



礼文島ウェルカム&バックキャンペーン2023 参加ユーザーズマニュアル Ver.1.5



お見送りするあつもん(あつもんランドより)
<https://www.rebun-island.jp/atsumon/wallpaper.html>

～ 礼文島ウェルカム&バックキャンペーン2023 ご参加条件 ～

礼文島までフェリー**往路片道乗船券**をご購入して来島頂いた方で、
礼文島で3泊以上宿泊(6泊迄)又は、礼文島内で1泊し、体験コンテンツを1つ以上お申し込み体験した方が、
キャンペーンのご参加条件となります。

必ず、各ページの諸注意をご確認の上、ご参加ください。



STEP 1 キャンペーンのご参加お申込み

ご来島日の**前日17時**までに、専用サイト(<https://www.welcomeback-cnp.jp/>)へアクセスし、当キャンペーンへご参加お申込みください。

お申込みが完了致しますと、登録したスマートフォンやタブレットのメールアドレスに、お客様のMypageログインURLが届きます。

ログインすると当キャンペーンの参加に必要な情報やスタンプ帳をご確認いただけます。

尚、各宿泊施設・体験コンテンツのご予約はお客様ご自身で行っていただきます。各詳細は、[キャンペーン専用サイトの各宿泊施設・体験ページ](#)をご確認ください。(予約不要の体験の場合があります。)

宿泊施設(3泊～6泊迄)、または宿泊施設(1泊)＋体験コンテンツ(1つ以上)をご予約ください。



礼文島ウエルカム&バックキャンペーン 2023TOPページ

ご 注 意

- ※ ご参加者様お1人1台で、スマートフォン等からのWEB登録となります。
- ※ お申込みされたご本人様のみキャンペーン対象となります。グループでのご参加の方は各自でキャンペーンにお申込みください。
- ※ 事前予約制となります。必ず礼文島へお越しになる前日17時迄にお申込みください。
(先着2,000名様)
- ※ 礼文島で3泊以上宿泊(6泊迄)又は、礼文島内で1泊し、体験コンテンツを1つ以上申し込み体験した方が対象となります。(7泊以上宿泊の方は対象になりませんのでご注意ください。)
- ※ 観光を目的としたお客様が対象となっております。
- ※ ビジネスで来島されるお客様は対象外となります。予めご了承ください。



STEP 2 礼文島への往路片道乗船券を購入

稚内または利尻島の各フェリーターミナルからの往路乗船券は、お客様ご自身で別途ご購入ください。

往路乗船券のご購入は、各フェリーターミナル窓口、またはハートランドフェリーHP (<http://www.heartlandferry.jp/>)よりご予約、ご購入いただけます。



【参考】ハートランドフェリーHP

ご 注 意

- ※ 必ず、往路片道乗船券を購入して乗船して下さい。往復乗船券等で乗船した場合の復路分乗船券の払い戻しなどはいたしません。
- ※ 自動車運送運賃に含まれる運転手1名分は対象外となります。
- ※ その他割引(学生割引、障がい者割引、団体割引など)との併用はできません。
- ※ 1等船室をご利用の場合、電話での事前予約が必要(WEBによる予約は事前決済となるため対象外)です。フェリーターミナル窓口で2等との差額をお支払いいただきます。
- ※ 身分証明書のご提示をお願いする場合があります。



STEP 3 最初の二次元バーコード(フェリー)を読み込み01

稚内または利尻島各フェリーターミナル乗船券発行窓口にあるポスターから、お持ちのスマートフォンやタブレット端末等で二次元バーコードを読み込んで下さい。

最初のスタンプは、各フェリーターミナルに掲出してあります、右記専用ポスターより二次元バーコードを読み取って下さい。

スタンプ取得後は必ずMypageへログインし、スタンプを確認してください。

コンプリートに必要なスタンプはMypageのスタンプ帳より随時ご確認いただけます。



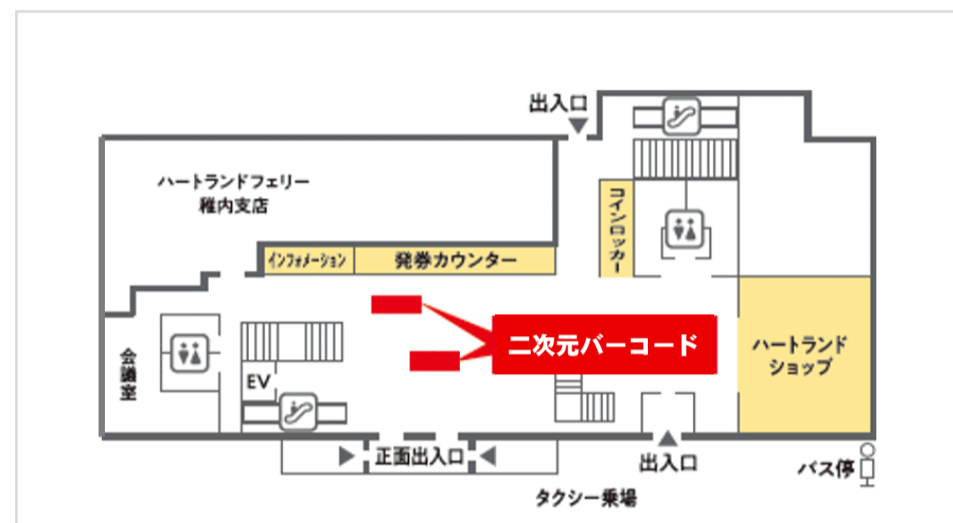
二次元バーコードポスターイメージ

ご 注 意

- ※ 二次元バーコードを読み込めるスマートフォンやタブレット端末等が必要となります。ご参加者様、お1人1台での登録となります。
- ※ 稚内港フェリーターミナル、利尻島鴛泊港フェリーターミナル、利尻島沓形港フェリーターミナルに、それぞれ掲示しております。フェリーターミナルでの乗船の際、QRコードが読み込めない等の不具合が生じた場合は、香深港フェリーターミナル内キャンペーン事務局までお越しください。
- ※ 各フェリーターミナルの二次元バーコードポスター掲示場所のご案内は、次ページに掲載しております。

STEP 3 最初の二次元バーコード(フェリー)を読み込み02

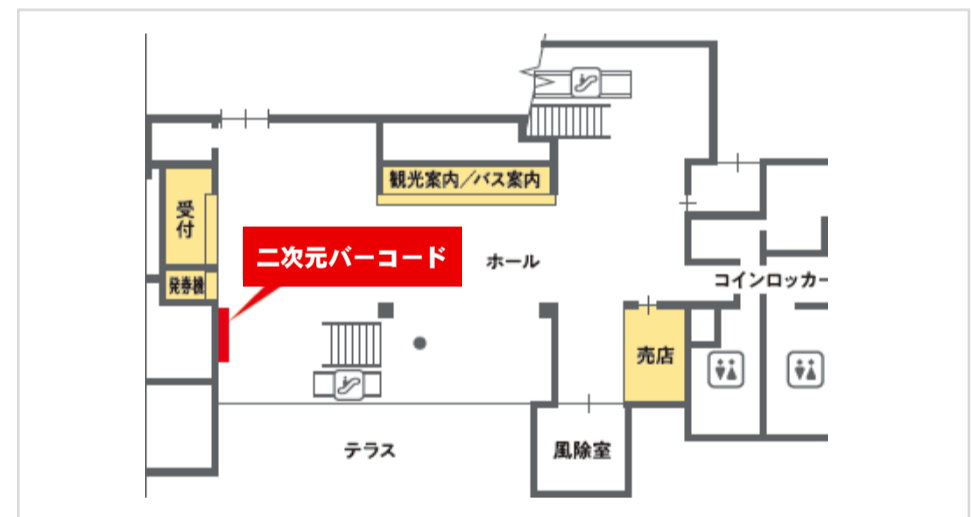
各フェリーターミナルの二次元バーコード ポスター掲示場所のご案内



稚内【稚内フェリーターミナル】



利尻島【沓形フェリーターミナル】



利尻島【鴛泊フェリーターミナル】

ご 注 意

※ 各フェリーターミナルの都合にて、掲載場所が変更になる場合がございます。予めご了承ください。



STEP 4 礼文島を体験コンテンツ等で満喫！

礼文島滞在期間中、事前にお申込みされた各宿泊施設・体験コンテンツ施設にて、お持ちのスマートフォンやタブレット端末等で二次元バーコードを読み込んでください。

宿泊スタンプの取得は、宿泊施設のチェックイン際に係員にキャンペーン参加の旨お申し出の上、二次元バーコードカードからスタンプを取得してください。

また、3泊以上する方で同じ宿泊施設に宿泊する方は、宿泊最終日のチェックアウトの際に、宿泊施設の係員に二次元バーコードカードのご提示依頼して、2泊目、3泊目のスタンプを取得してください。

3泊以上する方で、違う宿泊施設に宿泊する方は、各宿泊施設にチェックインする度に、スタンプを取得してください。

体験コンテンツのご参加される方は、係員にキャンペーン参加の旨お申し出の上、二次元バーコードカードから、スタンプを取得してください。スタンプ取得後は必ず Mypage へログインし、スタンプを確認してください。コンプリートに必要なスタンプは Mypage よりご確認ください。



二次元バーコードカードイメージ
(体験、宿泊)

ご 注 意

※ 二次元バーコードを読み込めるスマートフォンやタブレット端末が必要となります。
ご参加者様お1人1台のスマートフォン等でのWEB登録となります。



STEP 5 アンケートに回答01

スタンプ帳をコンプリート後、登録のスマートフォンのメールに届くアンケートにご回答ください。

キャンペーンアンケートのURLが届きますので、必要項目を入力して確認画面にお進みください。

確認画面で問題なければ送信してください。

ご修正のある場合は「戻る」ボタンからお戻りください。

アンケート完了画面になり、画面下部に引換券の出力に必要な8桁の数字が掲出されますのでご確認ください。また、ご登録のあるメールアドレス宛にも引換券の出力に必要な8桁の数字が送信されます。

ご 注 意

- ※ キャンペーンアンケートのURLが届きますので、必要項目を入力し送信してください。
- ※ アンケート回答後、引換券の出力に必要な8桁の数字がご登録のあるメールアドレス宛に送信されます。
- ※ コンプリートに必要なスタンプはMyPageよりご確認ください。
- ※ 二次元バーコードを読み込めるスマートフォンやタブレット端末が必要となります。ご参加者様お1人1台での登録となります。
- ※ アンケートのイメージは次のページに掲載しております。

STEP 5 アンケートに回答02

アンケートのイメージのご案内



①アンケート入力ページ



②アンケート確認



③アンケート完了



④クーポン番号お知らせメール



STEP 6 復路片道乗船券を獲得！

香深港フェリーターミナルにて引換券を出力し、復路片道乗船券(2等運賃)を獲得！

ご登録のあるメールアドレス宛に送信された8桁の数字を、礼文島香深港フェリーターミナル観光案内所窓口横の引換専用タブレットへ入力し、引換券を出力してください。

出力した引換券を、香深港フェリーターミナル窓口にて復路片道乗船券とお引換えください



①引換券プリント画面イメージ



②引換券発券完了イメージ



③引換券発券入力画面イメージ



④引換券発券完了メールイメージ

ご 注 意

※ 引換券の発券は、乗船30分前までにお済ませください。

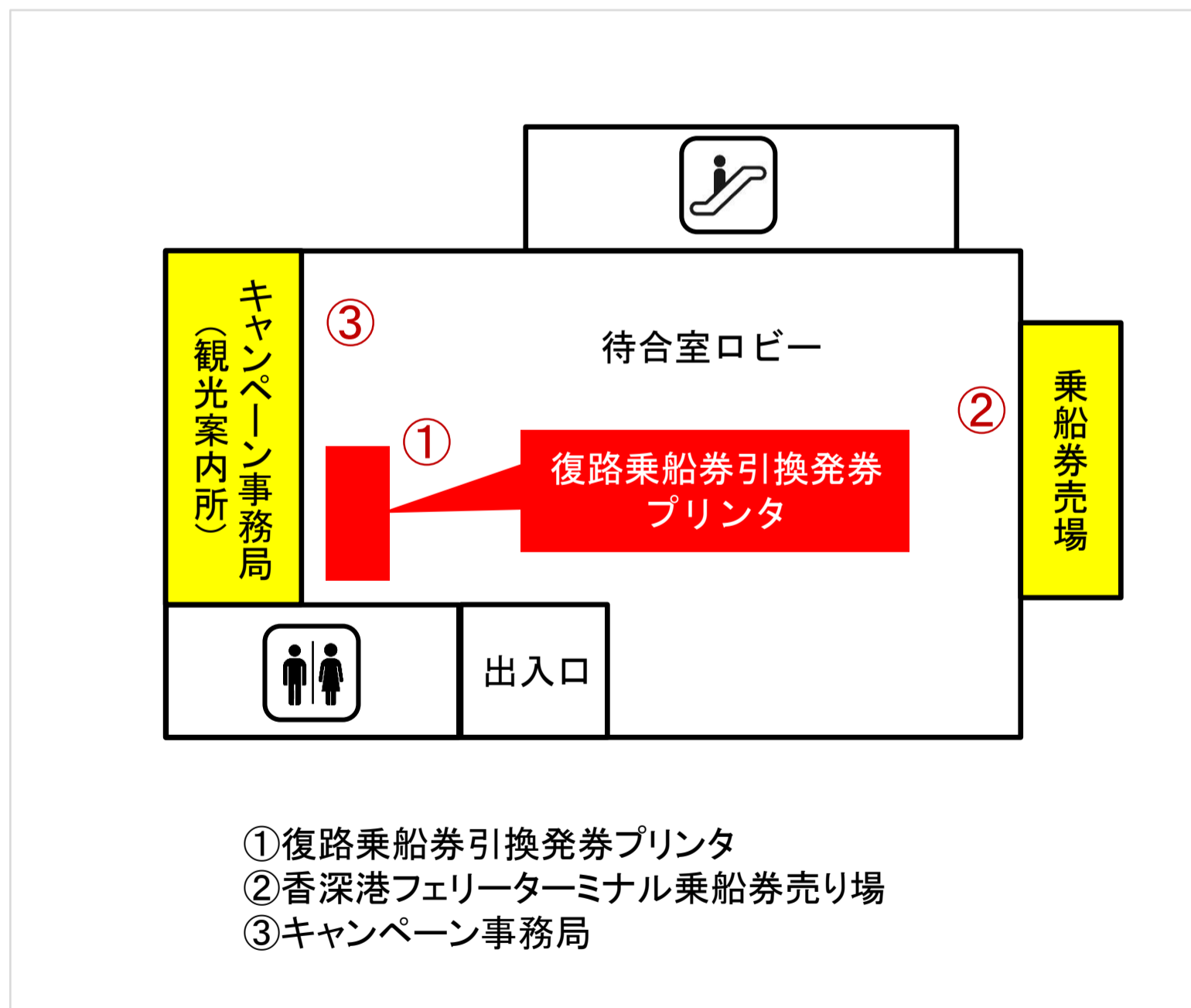
※ フェリー運賃の改定があった場合でも、キャンペーン期間中の復路は無料となります。



香深港フェリーターミナル図面のご案内

アンケートフォーム完了後の、香深港フェリーターミナルでの復路乗船券の引換発券プリンタの設置場所は下記になります。

来島時の際、フェリー乗船、体験メニュー参加、宿泊時に、QRコードが読み込めない等の不具合が生じた場合は、下記②のキャンペーン事務局(観光案内所)までお越しください。



礼文島ウェルカム&バックキャンペーン2023にご参加頂き、
誠にありがとうございます。



※予告無しにキャンペーン内容が変更になる場合がございます。